

"ทันโลกลงทุน กองเด่นโดนใจ"

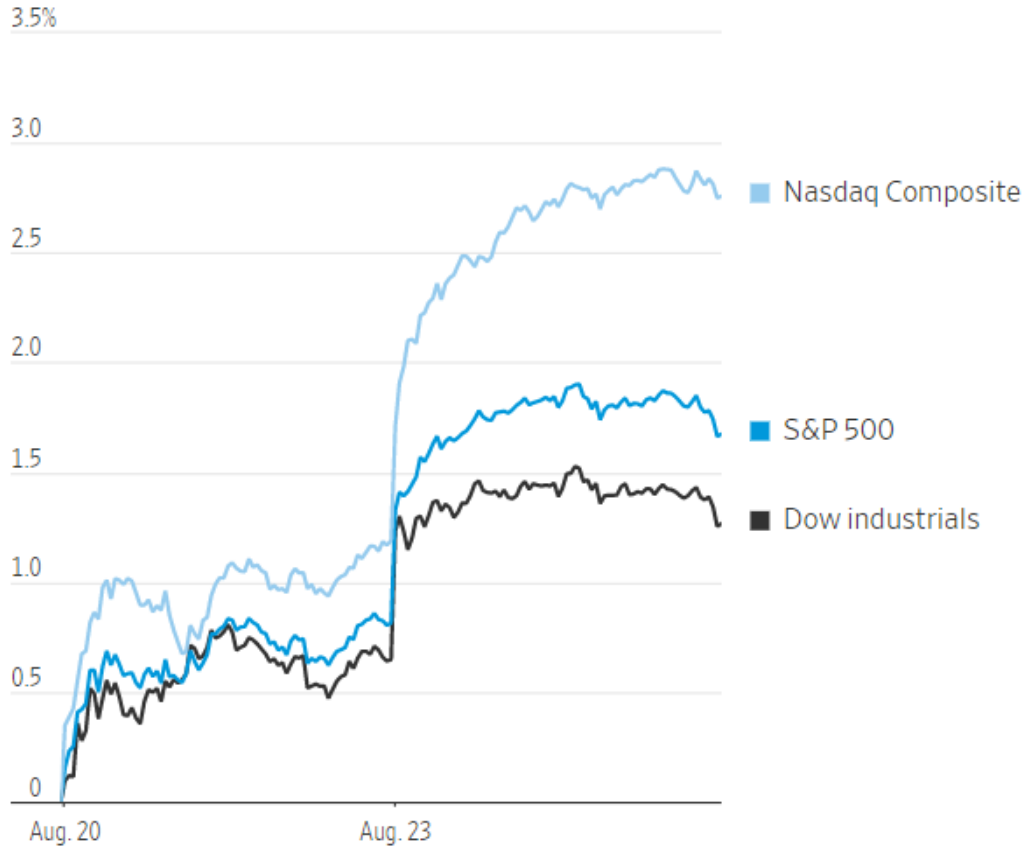


ทันโลกทัน

หุ้นสหรัฐ: ปรับตัวขึ้น Nasdaq ทำจุดสูงสุดใหม่

หลัง FDA ให้อำนาจอนุญาตแบบเต็มในการใช้ Pfizer-BioNTech Covid-19 Vaccine

Index performance



Source: FactSet

Source: WSJ, Krungsri Securities

โจ ไบเดน กล่าวหลังการอนุญาตว่า เขาต้องการให้หลายบริษัทในภาคเอกชนสั่งการให้พนักงานเข้ารับ การฉีดวัคซีน

Pfizer-BioNTech vaccine เป็น วัคซีนชนิดแรกที่ได้รับการอนุญาตใช้ แบบฉุกเฉินจาก FDA เมื่อเดือน ธันวาคมปีที่แล้ว ซึ่งเป็นการพัฒนา วัคซีนที่เร็วที่สุดในชาติตะวันตก และได้ กลายมาเป็นวัคซีนที่ใช้มากที่สุด ใน สหรัฐ

ในขณะที่ Moderna และ Johnson & Johnson กำลังรวบรวมข้อมูลเพื่อส่ง ให้ FDA พิจารณาเพิ่มเติม

New York : สั่งการพนักงานหรือครูใน ร.ร. ต้องฉีดวัคซีน

โดยจะต้องฉีดอย่างน้อย 1 โดส ก่อนวันที่ 27 ก.ย. และ Pentagon สั่งการทหารฉีดวัคซีนเช่นเดียวกัน



New York City public schools are set to resume in-person classes on Sept. 13.

PHOTO: MICHAEL LOCCISANO/GETTY IMAGES

การสั่งการนี้ ครอบคลุม 150,000 คนประกอบด้วย ครู ภารโรง พนักงานในโรงอาหารและอื่น ๆ เนื่องจากอนุมัติแบบเต็มในการใช้วัคซีนของ FDA

โดยโรงเรียนมีกำหนดการเปิดเรียนในห้องตามปกติอีกครั้งวันที่ 13 ก.ย. ซึ่งนักเรียนหลาย ๆ คนไม่ได้เรียนที่ห้องเรียนตั้งแต่ มี.ค. 20

Source: WSJ, Krungsri Securities

จีน: Xiaomi แชง Huawei แปรนด์มือถือยอดนิยมในจีน

ได้ประโยชน์จากการที่ Huawei ถูกสหรัฐคว่ำบาตร อีกทั้ง Xiaomi ยังรุกธุรกิจยุโรป เอเชีย ตะวันออกเฉียงใต้

The World's Hottest Smartphone Brand Is Chinese—and It Isn't Huawei

Xiaomi has benefited from a sanctions-hit Huawei, moving up fast in Europe, Southeast Asia



- ได้ประโยชน์จากการที่ Huawei ถูกคว่ำบาตร จึงมีการโยกย้ายมาซื้อ Xiaomi แทน อีกทั้งมีราคาขายถูกกว่า คู่แข่งเป็นจำนวนมาก
- ปัจจุบันมียอดขายมือถือแซงหน้า Apple ด้านผู้บริหารตั้งเป้าอีก 3 ปีข้างหน้าจะแซงหน้า Samsung ผู้ผลิตมือถือเบอร์ 1 ของโลก

Source: WSJ, Krungsri Securities

Microsoft: ราคาหุ้นทำ ATH หลังประกาศขึ้นราคา MS365 คาดว่าจะขึ้นราคาราว 9-13% และจะเริ่มใช้ราคาใหม่ในช่วงไตรมาส 1 ปี 2022

Microsoft stock hits fresh record after announcing Office 365 price hikes

Microsoft Corporation (MSFT) ☆
NasdaqGS - NasdaqGS Real Time Price. Currency in USD
304.65 +0.29 (+0.10%) 304.74 +0.09 (0.03%)
At close: 4:00PM EDT After hours: 07:59PM EDT



เตรียมขึ้นราคา Microsoft Office 365 E3 และ E5 ราว 9-13% มีผลบังคับใช้ 1 มี.ค. 22 นักวิเคราะห์คาดการณ์การเพิ่มราคาสะท้อน Position ที่แข็งแกร่งของ Microsoft และปีหน้าจะเพิ่มยอดขาย+กำไรได้ดียิ่งขึ้น

Source: CNBC, Krungsri Securities



krungsri
Securities

A member of MUFG
a global financial group

กลยุทธ์การลงทุน

23 – 27 ส.ค. 2564

กลยุทธ์: คง OW1 หุ่น แต่ระมัดระวังการปรับฐานระยะสั้น

หุ้นทั่วโลกปรับย่อหลัง Fed เผยผลการประชุมในเดือนที่ผ่านมาโดยคณะกรรมการส่วนใหญ่เสนอปรับลดวงเงิน QE ภายในปีนี้เนื่องจากตัวเศรษฐกิจและตลาดแรงงานของสหรัฐฟื้นตัวแข็งแกร่ง แต่ทั้งนี้ยังต้องจับตาผลกระทบจากการระบาดของสายพันธุ์ Delta ในสหรัฐ อาจทำให้ Fed เปลี่ยนมุมมองในการประชุมครั้งถัดไป เราคาดว่า Fed จะเริ่มส่งสัญญาณลด QE ในการประชุมเดือน ก.ย. มากกว่าประชุม Jackson Hole ในสัปดาห์นี้ เราจึงคง OW1 ในหุ้นต่อ แม้ว่า การลด QE จะส่งผลกระทบให้ตลาดเกิดการปรับฐานระยะสั้น แต่อย่างไรก็ตามตลาดจะมีความชัดเจนมากขึ้น จึงคาด Risk-on ต่อไป

ประเด็นสำคัญที่ต้องจับตาสัปดาห์นี้

- 1) ยอดขายบ้านใหม่ของสหรัฐเดือน ก.ค. โดยตลาดคาดว่าจะเพิ่มขึ้น 3% mom มาอยู่ที่ 7 แสนยูนิตจาก 6.76 แสนยูนิต จากความต้องการมากขึ้นแต่ Supply จำกัด
- 2) ยอดขายบ้านมือสองสหรัฐเดือน ก.ค. คาดลดลงมาอยู่ที่ 5.81 ล้านยูนิตจาก 5.86 ยูนิต ในเดือนที่แล้วเนื่องจากราคาที่ปรับเพิ่มขึ้นแรง
- 3) ผลการประชุม Jackson Hole วันที่ 26-28 ส.ค. ตลาดคาด Fed จะยังไม่ส่งสัญญาณลด QE แต่คาดว่าจะเริ่มส่งสัญญาณในการประชุม FOMC เดือนก.ย. แทน
- 4) ตัวเลขดัชนี Core PCE สหรัฐเดือน ก.ค. ตลาดคาดเพิ่มขึ้น 3.6% yoy จาก 3.5% yoy และลดเล็กน้อยเทียบเดือนก่อนหน้ามาอยู่ที่ 0.3% mom จาก 0.4% mom

กลยุทธ์การลงทุนระยะสั้น-กลาง (TAA)

สินทรัพย์	UW	<<	MW	>>	OW
ใกล้เงินสด					
ตราสารหนี้					
ตราสารทุน					
กองทุนอสังหาฯ					
สินค้าโภคภัณฑ์					

กลยุทธ์การลงทุนระยะสั้น-กลาง (TAA)

สินทรัพย์	UW	<<	MW	>>	OW
โลก (น้ำหนัก:20%)					
สหรัฐ (10%)					
ยุโรป (10%)					
ญี่ปุ่น (10%)					
จีน (10%)					
อินเดีย (10%)					
เวียดนาม (10%)					
ไทย (20%/±10%)					

ตราสารทุน

ตลาดหุ้นทั่วโลกดลง 1.78 % หลังตลาดมีความกังวลจากการเปิดเผยรายงานการประชุม Fed ครั้งล่าสุด ว่าอาจจะเริ่มลด QE ภายในปีนี้ตามความเห็นชอบของคณะกรรมการส่วนใหญ่ ซึ่งตลาดคาดว่า จะเริ่มส่งสัญญาณลด QE ในประชุมเดือน ก.ย. นี้ด้านตลาด EM ก็ปรับลงเช่นกันนำโดยตลาดหุ้นจีน หลังตัวเลขเศรษฐกิจเริ่มชะลอตัว อีกทั้งทางการจีนเริ่มเข้าแทรกแซงและเข้มงวดด้านกฎระเบียบกับบริษัทเทคโนโลยีมากขึ้น

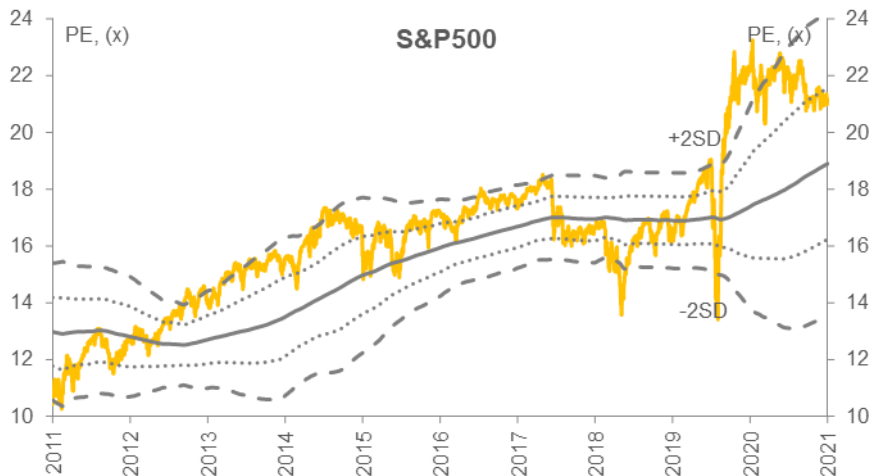
เราคงน้ำหนักตราสารทุนที่ OW1 แม้ว่าตัวเลขตัวเศรษฐกิจและผลประกอบการ 2Q21 ของสหรัฐ ออกมาแข็งแกร่งแต่ให้เพิ่มความระมัดระวังและจับตาผลการประชุม Jackson Hole หากมีการส่งสัญญาณอาจทำให้ตลาดปรับฐานในระยะสั้นได้

ตราสารหนี้

อัตราผลตอบแทนพันธบัตรรัฐบาลสหรัฐ 10ปี ลดลง 2.17 bps อยู่ที่ 1.26% หลังตลาดกังวลว่ากิจกรรมทางเศรษฐกิจที่ร้อนแรงของสหรัฐได้ผ่านจุดพีคไปแล้วและเริ่มชะลอตัวลงจากผลกระทบการระบาดสายพันธุ์เดลต้า รวมไปถึงตัวเลขเงินเฟ้อสหรัฐก็เริ่มชะลอตัวเช่นกัน ส่งผลให้ราคาพันธบัตรรัฐบาลสหรัฐปรับขึ้นต่อในระยะสั้น

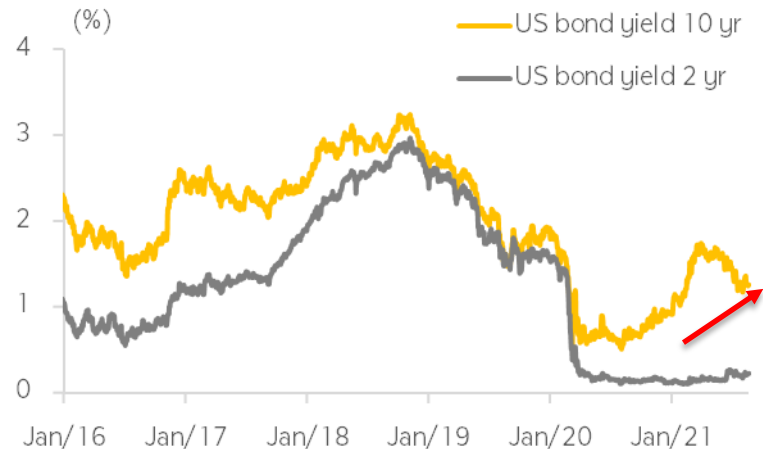
เราคงน้ำหนัก UW2 ตราสารหนี้ จากการที่ Fed เผยการประชุมครั้งล่าสุดโดยระบุว่ากรรมการส่วนใหญ่เห็นชอบลด QE ในปีนี้ เนื่องจากเศรษฐกิจที่เติบโตได้ตามเป้าหมาย และคาดว่าจะเริ่มส่งสัญญาณในการประชุมเดือน ก.ย. และเริ่มลดวงเงิน QE ในต้นปี 2022 ซึ่งจะเป็นผลต่อราคาพันธบัตรในระยะยาว

ดัชนี S&P500 ยังเทรดในระดับสูงที่ +1s.d. เพิ่มความระมัดระวังการปรับฐาน



Source: Bloomberg, Krungsri Securities

หาก Fed ลดวงเงิน QE จะส่งผลให้ยิลด์มีโอกาสปรับขึ้น (ราคาพันธบัตรลง)



กองทุนอสังหาฯ

ดัชนี Thai Prop Fund & REITs ปิดที่ 171. จุดเพิ่มขึ้น 1.89% หลังตัวเลขผู้ติดรายวันในประเทศเริ่มทรงตัวโดยค่าเฉลี่ย 7 วันย้อนหลังลดลงต่ำกว่า 20,000 ราย อาจเพิ่มโอกาสให้ ศบค. ผ่อนปรนให้บางกิจกรรมทางเศรษฐกิจ ให้กลับมาดำเนินการได้ปกติ เช่น ธุรกิจค้าปลีก เป็นต้น

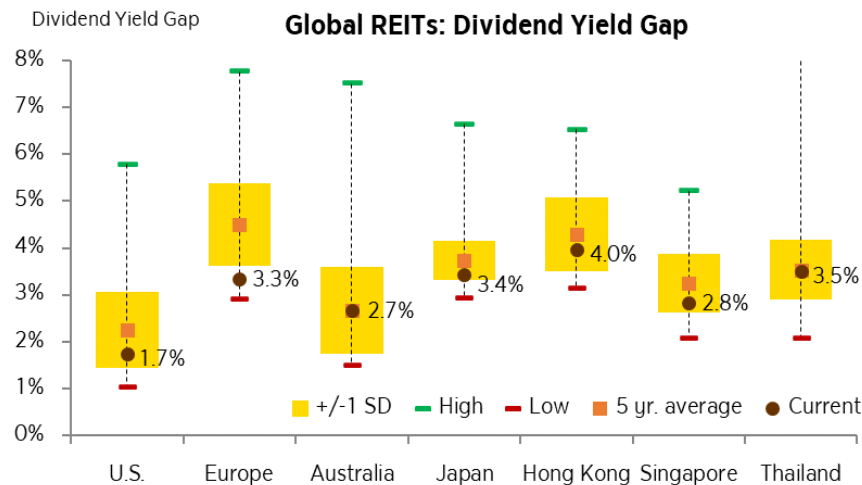
เราคงน้ำหนักกองทุนอสังหาฯที่ OW1 แม้ว่าตัวเลขผู้ติดเชื้อในไทยยังคงอยู่ในระดับสูง แต่อย่างไรก็ตามเริ่มเห็นสัญญาณจากตัวเลขที่ทรงตัวในพื้นที่สีแดงเข้ม จากกระจายวัคซีนที่รวดเร็วขึ้น ปัจจุบันราคา REITs ไทยสะท้อนข่าวลบไปมากแล้ว หากมีการผ่อนปรนมาตรการล็อกดาวน์จะช่วยหนุน REITs ไทยที่มี Downside จำกัดจากความ Laggard ไปต่อได้

สินค้าโภคภัณฑ์

ราคาทองคำปิดที่ 1,781.1 USD/Ounce เพิ่มขึ้น 0.08% เนื่องจากนักลงทุนกังวลผลกระทบการระบาดของสายพันธุ์เดลต้าในสหรัฐฯ จะส่งผลให้เศรษฐกิจชะลอตัว **เราคงน้ำหนักทองคำที่ PW1** หลัง Fed เผยการประชุมในเดือน ก.ค.ว่า คณะกรรมการส่วนใหญ่เสนอลด QE ภายในปีนี้ หลังตัวเลขเศรษฐกิจสหรัฐฯเติบโตแข็งแกร่ง ซึ่งคาดว่า การลด QE จะหนุนให้เงินดอลลาร์มีทิศทางแข็งค่าขึ้น เป็นผลลบต่อราคาทองคำ

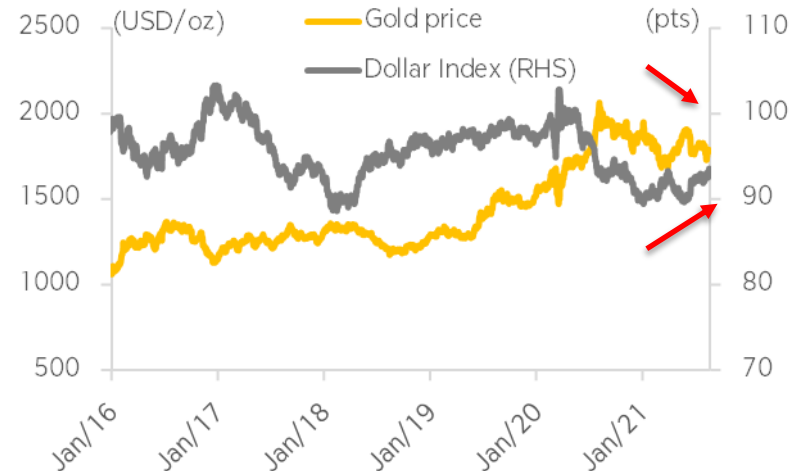
ราคาน้ำมันดิบ Brent ปิดที่ 64.8 USD/Barrel ลดลง 7.64% เป็นการปรับลดลง 7 วันติดต่อกันจากความกังวลการระบาดสายพันธุ์ที่รุนแรงขึ้นในทั่วโลก จะส่งผลกระทบต่อความต้องการใช้น้ำมันลดลง

REITs ไทยมีความ Laggard และมีช่องว่างผลตอบแทนน่าสนใจที่สุด



Source: Bloomberg, Krungsri Securities

หาก Fed ส่งสัญญาณลด QE จะทำให้ออลลาร์แข็งค่า เป็นผลลบต่อทองคำ



กองเด่นโดดเด่น

กองทุนเปิดกรุงศรีโกลบอลโกรท



เสนอขายครั้งแรก
24 - 31 สิงหาคม 2564

จุดเด่น

- ลงทุนเชิงรุกในหุ้นเติบโตสูงทั่วโลก โดยไม่ยึดติดกับภูมิภาค หรืออุตสาหกรรมที่อยู่ในดัชนีชี้วัด รวมถึงมีสไตล์การลงทุนแบบความเชื่อมั่นสูง (High Conviction) และเน้นลงทุนแบบระยะยาวตามปัจจัยพื้นฐาน
- มีผลการดำเนินงานย้อนหลังยอดเยี่ยม ชะตักชี้วัดสม่ำเสมอ
- ลงทุนในกองทุนชั้นนำระดับโลก Baillie Gifford Worldwide Long Term Global Growth Fund
- มีค่าธรรมเนียม และค่าใช้จ่ายของกองทุนไม่แพง

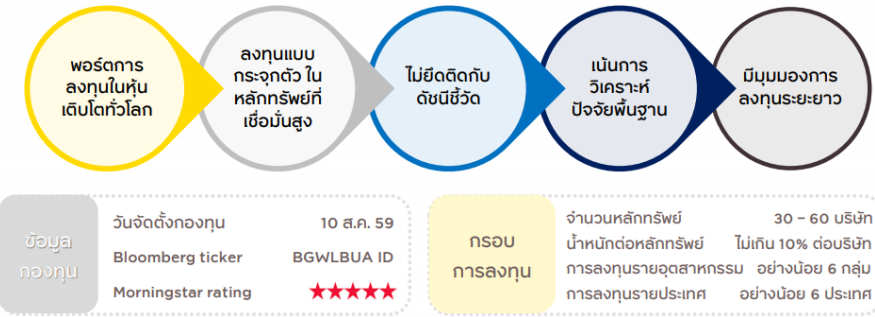


หนังสือขอรับข้อมูลสำคัญ

คำเตือน: ผลการดำเนินงานในอดีตของกองทุนรวมมิได้เป็นสัญญาณถึงผลการดำเนินงานในอนาคต • ผู้ลงทุนควรทำความเข้าใจลักษณะสินค้า เงื่อนไขผลตอบแทน และความเสี่ยงก่อนตัดสินใจลงทุน

Call 0 2659 7777 | www.krungsrisecurities.com |      krungsrisec

ลักษณะการลงทุนของกองทุนหลัก



ข้อมูลกองทุน	วันจัดตั้งกองทุน	10 ส.ค. 59	กรอบการลงทุน	จำนวนหลักทรัพย์	30 - 60 บริษัท
	Bloomberg ticker	BGWLBUA ID		น้ำหนักต่อหลักทรัพย์	ไม่เกิน 10% ต่อบริษัท
	Morningstar rating	★★★★★		การลงทุนรายอุตสาหกรรม	อย่างน้อย 6 กลุ่ม
				การลงทุนรายประเทศ	อย่างน้อย 6 ประเทศ

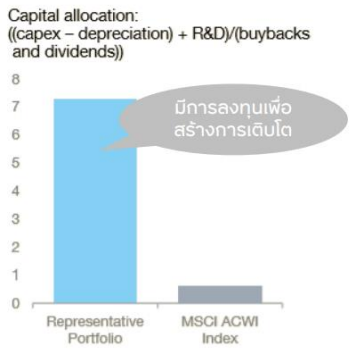
Data as of 30 June 21

เป้าหมายบริษัทที่โดดเด่นจากตลาดผ่านคำถาม

- พื้นฐานอุตสาหกรรม**
 - มีโอกาสรายได้จะปรับตัวขึ้นอย่างน้อย 2 เท่าภายใน 5 ปีข้างหน้าหรือไม่
 - การเติบโตที่จะเกิดขึ้นในช่วง 10 ปีและหลังจากนั้นมีความเป็นไปได้หรือไม่
- ความได้เปรียบทางการแข่งขัน**
 - อะไรคือความได้เปรียบทางการแข่งขันของบริษัท
 - วัฒนธรรมองค์กรมีความแตกต่าง และสามารถปรับให้เข้ากับสถานการณ์ได้หรือไม่
 - ทำไมลูกค้าจึงมีมุมมองที่ดีต่อบริษัท บริษัทนี้สร้างอะไรให้กับสังคม
- ความแข็งแกร่งทางการเงิน**
 - ผลการดำเนินงานมีคุณภาพหรือไม่
 - ผลการดำเนินงานจะดีขึ้นหรือแย่ลง
- ทัศนคติของผู้บริหาร**
 - แนวทางการบริหารจัดการเงินทุนเป็นอย่างไร
- ระดับราคา**
 - อะไรเป็นปัจจัยที่ทำให้ระดับราคามีโอกาสปรับตัวเพิ่มขึ้น 5 เท่าหรือมากกว่านั้น
 - ทำไมตลาดจึงไม่ตระหนักถึงปัจจัยเหล่านี้

บริษัทในพอร์ตการลงทุนมีความแข็งแกร่งกว่าดัชนีชี้วัด

Are the holdings investing for the future?



Is earnings growth coming through?



Data as of 30 June 21

หุ้นที่มีน้ำหนักสูงสุด 5 อันดับแรก

Data as of 31 July 21

บริษัท	น้ำหนัก (%)	รายละเอียด
Moderna	5.6	มีความเชี่ยวชาญในการใช้เทคโนโลยี mRNA เพื่อผลิตยารักษาโรค และวัคซีนต่อต้านโรคใหม่ ๆ
Amazon	5.4	ค้าปลีกออนไลน์รายใหญ่ที่สุดของโลก และมีธุรกิจ Cloud มี Market Share อันดับ 1 ในอุตสาหกรรม
Illumina	5.0	พัฒนาและผลิตเครื่องมือทางวิทยาศาสตร์ สำหรับการวิเคราะห์ DNA เพื่อให้การรักษาแบบจำเพาะบุคคล
Tesla Inc	4.6	เป็นผู้นำในการผลิตและจัดจำหน่ายรถยนต์ไฟฟ้าและขับเคลื่อนอัตโนมัติ ของโลก
Kering	4.3	ผลิตและขายสินค้าแบรนด์เนมระดับสูง เช่น Gucci หรือ Bottega Veneta จากประเทศฝรั่งเศส

PRINCIPAL VNEQ-A

กองทุนเปิดพรินซิเพิล เวียดนาม อีควิตี้
(ชนิดสะสมมูลค่า)



จุดเด่น

- ลงทุนในประเทศที่มีการเติบโตทางเศรษฐกิจสูง โดดเด่นที่สุดในภูมิภาคเอเชีย
- ลงทุนตรงทั้งหุ้น และETF ในเวียดนามโดยมีผู้จัดการกองทุนชาวเวียดนามเป็นหนึ่งในทีมงานบริหาร ทำให้สามารถเข้าถึงข้อมูลเชิงลึกได้
- มีผลตอบแทนที่โดดเด่น เมื่อเปรียบเทียบกับกองทุนหุ้นเวียดนามในไทย
- หากมีการปรับฐาน เป็นโอกาสเข้าลงทุนหุ้นเวียดนามเนื่องจาก Valuation ไม่แพง



หนังสือชี้ชวนส่วนสรุปข้อมูลสำคัญ

คำเตือน: ผลการดำเนินงานในอดีตของกองทุนรวมมิได้เป็นสัญญาณหรือการดำเนินงานในอนาคต • ผู้ลงทุนควรทำความเข้าใจลักษณะสินค้า เงื่อนไขผลตอบแทน และความเสี่ยงก่อนตัดสินใจลงทุน

Call 0 2659 7777 | www.krungsrisecurities.com |      krungsrise

PRINCIPAL VNEQ-A ฟรินซีเฟิล เวียดนาม อีควิตี้ (ชนิดสะสมมูลค่า)



หนังสือชี้ชวนส่วนสรุปข้อมูลสำคัญ



In alliance with CIMB



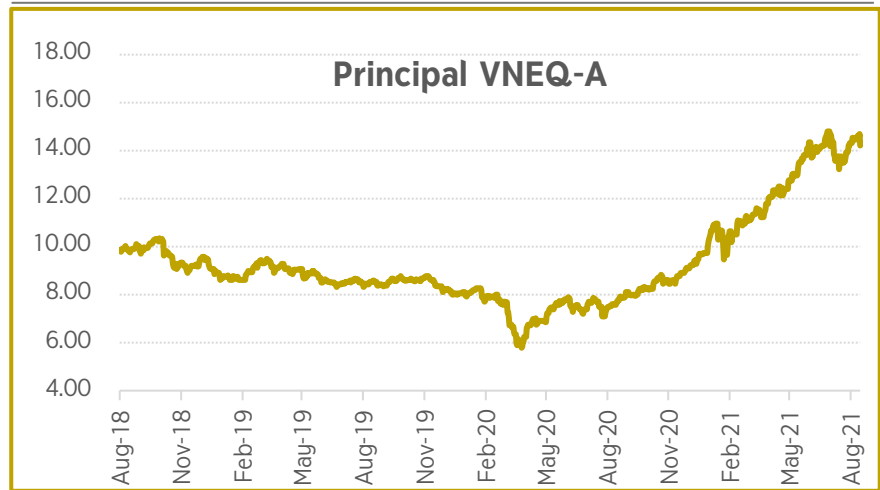
ต่ำ โทษสาถกณมเงินต้น สูง

PRINCIPAL VNEQ-A

หุ้นเวียดนาม

ตราสารทุน

NAV ย้อนหลัง



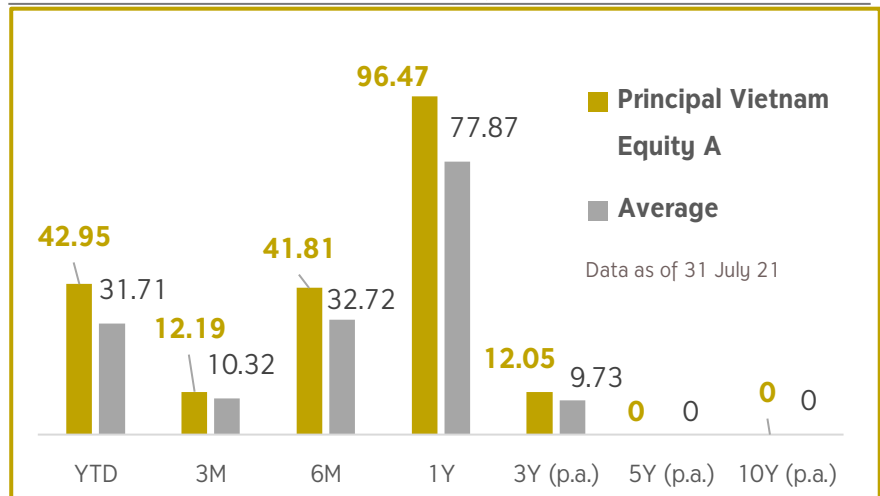
จุดเด่น

- ลงทุนตรงทั้งหุ้นและETF ในเวียดนามโดยมีผู้จัดการกองทุนชาวเวียดนามเป็นหนึ่งในทีมงานบริหารด้วย
- คาด GDP ปี 2022 ของเวียดนามจะขยายตัวสูงที่สุดในเอเชียที่ +6.95% เหนือ อินเดีย และ จีน
- กำไรบริษัทที่ยังคงเติบโตทำให้ Valuation ไม่แพง

สัดส่วนประเภททรัพย์สินที่ลงทุน

แบ่งตามประเภทอุตสาหกรรม	% of NAV	ทรัพย์สินที่ลงทุนสูงสุด 5 อันดับแรก	% of NAV
Banking	23.43	Hoa Phat Group JSC	9.31
Property Development	19.28	VINGROUP Joint Stock	7.94
Food & Beverage	13.50	VINHOMES JSC	7.8
Steel	9.31	VIETNAM TechcomBank	7.63
IT	7.16	FPT CORP	7.16
Data as of 31 July 21			

ผลการดำเนินงานย้อนหลัง (%)



หมายเหตุ : ผลการดำเนินงานในอดีตของกองทุนรวมมิได้เป็นสิ่งยืนยันถึงผลการดำเนินงานในอนาคต • ผู้ลงทุนควรทำความเข้าใจลักษณะสินค้า เงื่อนไขผลตอบแทน และความเสี่ยงก่อนตัดสินใจลงทุน
 คำเตือน : ผลการดำเนินงานในอดีตของกองทุนรวมมิได้เป็นสิ่งยืนยันถึงผลการดำเนินงานในอนาคต • ผู้ลงทุนควรทำความเข้าใจลักษณะสินค้า เงื่อนไขผลตอบแทน และความเสี่ยงก่อนตัดสินใจลงทุน

PRINCIPAL VNEQ-A



- บริษัทผลิตและจำหน่ายวัสดุก่อสร้างขนาดใหญ่และมีส่วนแบ่งการตลาดอันดับ 1 ของการจำหน่ายเหล็กที่ใช้ในการก่อสร้างโครงสร้างพื้นฐาน
- เป็นหุ้น Cyclical ที่จะเติบโตไปพร้อมกับเศรษฐกิจเวียดนามที่ GDP ยังสามารถขยายตัวในระดับสูง



▶ Construction steel

▶ Steel pipe



- บริษัทพัฒนาอสังหาฯชั้นนำและเป็นบริษัทในเครือ Vingroup ซึ่งเป็นบริษัทจดทะเบียนที่ใหญ่ที่สุดในเวียดนาม
- VHM พัฒนาอสังหาฯทั้งอาคารสำนักงาน, Mixed Use และที่อยู่อาศัยตั้งแต่ระดับกลางไปจนถึงระดับบน



TECHCOMBANK

- ธนาคารเอกชนรายใหญ่ที่สุดในเวียดนาม
- มีบริการที่หลากหลาย อีกทั้งมี Digital Banking Platform ที่ดีที่สุดในเวียดนาม
- ROE สูงระดับ 18-20% และมี NPL ต่ำ อีกทั้งมีเงินทุนสำรองแข็งแกร่งเป็นอันดับ 2 ของกลุ่ม
- ปี 2020 ทำกำไรเพิ่มขึ้น 20%



ขอบคุณ

การเปิดเผยข้อมูล และคำสงวนสิทธิ์

1. เอกสาร / รายงาน ฉบับนี้จัดทำโดยบริษัทหลักทรัพย์ กรุงศรี จำกัด (มหาชน) (“บริษัท”) ข้อมูลที่ปรากฏในเอกสาร / รายงาน ฉบับนี้ ไม่ว่าจะเป็นเอกสารในรูปแบบของกระดาษ และ/หรือ ในรูปแบบข้อมูลอิเล็กทรอนิกส์ โทรสาร ข้อความเสียง ภาพ หรือเอกสารในรูปแบบอื่นใดที่สื่อความหมายได้โดยสภาพของสิ่งนั้นเอง หรือโดยผ่านวิธีการใดๆ ได้ถูกจัดทำขึ้นบนพื้นฐานของข้อมูลที่เปิดเผยต่อสาธารณชน บริษัท ไม่ได้ยืนยัน หรือรับรองความถูกต้องครบถ้วนของข้อมูลดังกล่าวแต่อย่างใด ความคิดเห็น แบบจำลอง หรือข้อมูลใดๆ ที่ปรากฏอยู่ในรายงานนี้ เป็นเพียงการนำเสนอในมุมมองของบริษัท และเป็นความคิดเห็น ณ วันที่ปรากฏในรายงานเท่านั้น ทั้งนี้ ข้อมูลและความคิดเห็นที่ปรากฏอยู่ในรายงานฉบับนี้อาจมีการเปลี่ยนแปลง แก้ไข หรือเพิ่มเติมได้ตลอดเวลาโดยไม่ต้องแจ้งให้ทราบล่วงหน้า
2. เอกสาร / รายงานฉบับนี้ ถูกจัดทำขึ้นเพื่อเผยแพร่ข้อมูลให้แก่นักลงทุนเท่านั้น โดย บริษัท ไม่มีวัตถุประสงค์ที่จะชักจูงหรือชี้ชวนให้ผู้ลงทุน ลงทุนซื้อหรือขายหลักทรัพย์ กองทุน หรือ อนุพันธ์ใดๆ ตามที่ปรากฏในรายงานฉบับนี้ รวมทั้งบริษัทไม่ได้รับประกันผลตอบแทนหรือราคาของหลักทรัพย์กองทุน หรือ อนุพันธ์ใดๆ ตามข้อมูลที่ปรากฏแต่อย่างใด การดำเนินการซื้อขายโดยอ้างอิงเอกสาร / รายงาน ฉบับนี้ถือเป็นความเสี่ยงของนักลงทุนแต่เพียงผู้เดียว บริษัทจึงไม่รับผิดชอบต่อความเสียหายใดๆ ที่เกิดขึ้นจากการนำข้อมูลหรือความเห็นในรายงานฉบับนี้ไปใช้ไม่ว่ากรณีใดก็ตาม ผู้ลงทุนควรศึกษาข้อมูลและใช้ดุลยพินิจอย่างรอบคอบในการตัดสินใจลงทุน ทั้งนี้ราคาหลักทรัพย์และอนุพันธ์อาจมีการเปลี่ยนแปลงเคลื่อนไหวอย่างรวดเร็วและเกินคาด และผลการดำเนินงานในอดีตไม่จำเป็นต้องเป็นเครื่องบ่งชี้ถึงผลการดำเนินงานในอนาคต นอกจากนี้ บริษัท และ/หรือ บริษัทในเครือของบริษัท อาจมีส่วนเกี่ยวข้องหรือผลประโยชน์ใดๆ กับบริษัทใดๆ ที่ถูกกล่าวถึงในรายงานนี้ก็ได้
3. การซื้อขายอนุพันธ์ มีความเสี่ยงสูงที่อาจก่อให้เกิดผลขาดทุนอย่างมีนัยสำคัญ จึงไม่เหมาะสมกับบุคคลทุกคน ทั้งนี้ ก่อนการตัดสินใจซื้อขายอนุพันธ์ ผู้ลงทุนควรพิจารณาถึงฐานะทางการเงิน วัตถุประสงค์ในการลงทุน ประสบการณ์ในการลงทุน ตลอดจนความเสี่ยงที่ผู้ลงทุนสามารถยอมรับได้อย่างรอบคอบ เนื่องจากมีความเป็นไปได้ที่ผู้ลงทุนอาจเสียเงินลงทุนมากกว่าเงินลงทุนเริ่มแรก นอกจากนี้ผู้ลงทุนควรพิจารณาถึงความเสี่ยงทั้งหมดที่อาจเกิดขึ้น และควรศึกษารายละเอียดในหนังสือชี้ชวนของใบสำคัญแสดงสิทธิอนุพันธ์ ก่อนการตัดสินใจลงทุน โดยผู้ลงทุนควรตัดสินใจลงทุนด้วยตนเอง และ/หรือ ในกรณีที่มีข้อสงสัยควรขอคำแนะนำจากที่ปรึกษาการลงทุน
4. บริษัทขอสงวนสิทธิ์ในข้อมูลและความคิดเห็นที่ปรากฏอยู่ในรายงานฉบับนี้ ห้ามมิให้ผู้ใดนำข้อมูลและความคิดเห็นในรายงานฉบับนี้ไปใช้ประโยชน์ คัดลอก ดัดแปลง ทำซ้ำ นำออกแสดงหรือเผยแพร่ต่อสาธารณชนไม่ว่าทั้งหมดหรือบางส่วน โดยไม่ได้รับอนุญาตเป็นลายลักษณ์อักษรจากบริษัทล่วงหน้า

คณะผู้จัดทำ

กลุ่มงานวิเคราะห์หลักทรัพย์

อิสระ อรดีดลเชษฐ

ผู้ช่วยกรรมการผู้จัดการใหญ่ กลุ่มงานวิเคราะห์หลักทรัพย์
+662 659 7000 ext. 5001
isara.ordeedolchest@krungsrisecurities.com

อมรรัตน์ คคานันต์กุล

นักวิเคราะห์
+662 659 7000 ext. 5019
amornrat.kakanankul@krungsrisecurities.com

นลินี ประมาณ

ผู้ช่วยนักวิเคราะห์
+662 659 7000 ext. 5011
nalinee.praman@krungsrisecurities.com

สายงานตัวแทนการขายหน่วยลงทุน

ภูดินันท์ สัจยากกร

หัวหน้าสายงานตัวแทนการขายหน่วยลงทุน
+662 659 7000 ext. 7883
poodinun.sujjakorn@krungsrisecurities.com

ธเนศ เลิศเพชรพันธ์

สายงานตัวแทนการขายหน่วยลงทุน
+662 659 7000 ext. 7385
thaned.lertpetchpun@krungsrisecurities.com

รัชพล ทองจรัส

สายงานตัวแทนการขายหน่วยลงทุน
+662 659 7000 ext 7386
ratchapol.thongchamras@krungsrisecurities.com